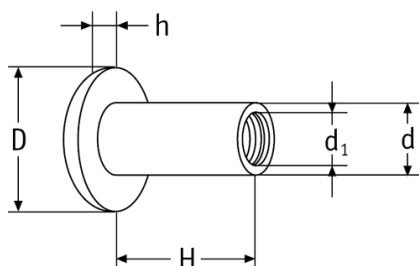

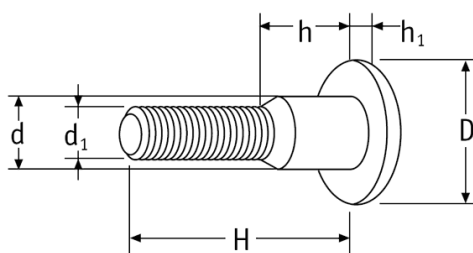


O-SINT - Śruby introligatorskie

Żeńska
Female



Męska
Male



Dane techniczne:

- **Materiał: Nylon**
- **Kolor: biały lub czarny**

Symbol	Typ	Kolor	Gwint d ₁	Średnica łba D	H	d	h	h ₁	Materiał	Opakowanie [szt./pcs]
				[mm]						
O-SINT-M-1210-WH	męski	biały	M4	12	10	6	-	2.5	PA	250
O-SINT-M-1210-BLK	męski	czarny	M4	12	10	6	-	2.5	PA	250
O-SINT-M-1410-WH	męski	biały	M5	14	10	7	-	2.5	PA	250
O-SINT-M-1410-BLK	męski	czarny	M5	14	10	7	-	2.5	PA	250
O-SINT-M-1415-WH	męski	biały	M5	14	15	7	5	2.5	PA	250
O-SINT-M-1415-BLK	męski	czarny	M5	14	15	7	5	2.5	PA	250
O-SINT-M-1420-WH	męski	biały	M5	14	20	7	10	2.5	PA	250
O-SINT-M-1420-BLK	męski	czarny	M5	14	20	7	10	2.5	PA	250
O-SINT-M-1425-WH	męski	biały	M5	14	25	7	15	2.5	PA	250
O-SINT-M-1425-BLK	męski	czarny	M5	14	25	7	15	2.5	PA	250
O-SINT-M-1430-WH	męski	biały	M5	14	30	7	20	2.5	PA	250
O-SINT-M-1440-WH	męski	biały	M5	14	40	7	30	2.5	PA	250
O-SINT-M-1440-BLK	męski	czarny	M5	14	40	7	30	2.5	PA	250
O-SINT-M-1610-WH	męski	biały	M6	16	10	8	-	3	PA	500
O-SINT-M-1610-BLK	męski	czarny	M6	16	10	8	-	3	PA	500
O-SINT-M-1618-WH	męski	biały	M6	16	18	8	8	3	PA	500
O-SINT-M-1618-BLK	męski	czarny	M6	16	18	8	8	3	PA	500
O-SINT-M-1625-WH	męski	biały	M6	16	25	8	8	3	PA	500
O-SINT-M-1625-BLK	męski	czarny	M6	16	25	8	8	3	PA	500
O-SINT-M-1630-WH	męski	biały	M6	16	30	8	8	3	PA	500
O-SINT-M-1630-BLK	męski	czarny	M6	16	30	8	8	3	PA	500
O-SINT-M-1636-WH	męski	biały	M6	16	36	8	8	3	PA	500
O-SINT-M-1636-BLK	męski	czarny	M6	16	36	8	8	3	PA	500
O-SINT-M-1639-WH	męski	biały	M6	16	39	8	8	3	PA	250

Symbol	Typ	Kolor	Gwint d ₁	Średnica łba D	H	d	h	h ₁	Materiał	Opakowanie
				[mm]	[mm]	[mm]	[mm]	[mm]		[szt./pcs]
O-SINT-M-1639-BLK	męski	czarny	M6	16	39	8	8	3	PA	250
O-SINT-M-1648-WH	męski	biały	M6	16	48	8	8	3	PA	250
O-SINT-M-1648-BLK	męski	czarny	M6	16	48	8	8	3	PA	250
O-SINT-F-121022-WH	żeński	biały	M4	12	10	6	2.2	-	PA	250
O-SINT-F-121022-BLK	żeński	czarny	M4	12	10	6	2.2	-	PA	250
O-SINT-F-121522-WH	żeński	biały	M4	12	15	6	2.2	-	PA	250
O-SINT-F-121522-BLK	żeński	czarny	M4	12	15	6	2.2	-	PA	250
O-SINT-F-122022-WH	żeński	biały	M4	12	20	6	2.2	-	PA	250
O-SINT-F-122022-BLK	żeński	czarny	M4	12	20	6	2.2	-	PA	250
O-SINT-F-122522-WH	żeński	biały	M4	12	25	6	2.2	-	PA	250
O-SINT-F-122522-BLK	żeński	czarny	M4	12	25	6	2.2	-	PA	250
O-SINT-F-123022-WH	żeński	biały	M4	12	30	6	2.2	-	PA	250
O-SINT-F-123022-BLK	żeński	czarny	M4	12	30	6	2.2	-	PA	250
O-SINT-F-141025-WH	żeński	biały	M5	14	10	7	2.5	-	PA	250
O-SINT-F-141025-BLK	żeński	czarny	M5	14	10	7	2.5	-	PA	250
O-SINT-F-161030-WH	żeński	biały	M6	16	10	8	3	-	PA	500
O-SINT-F-161030-BLK	żeński	czarny	M6	16	10	8	3	-	PA	500
O-SINT-F-161630-WH	żeński	biały	M6	16	16	8	3	-	PA	500
O-SINT-F-161630-BLK	żeński	czarny	M6	16	16	8	3	-	PA	500
O-SINT-F-161025-WH	żeński	biały	M6	16	10	8	2.5	-	PA	500
O-SINT-F-161025-BLK	żeński	czarny	M6	16	10	8	2.5	-	PA	500
O-SINT-F-161625-WH	żeński	biały	M6	16	16	8	2.5	-	PA	500
O-SINT-F-161625-BLK	żeński	czarny	M6	16	16	8	2.5	-	PA	500